

 기획재정부		<h2 style="margin: 0;">보도참고자료</h2>	
<b>보도일시</b>	<b>배 포 시</b>	<b>배포일시</b>	2021. 3. 17.(수) 09:00
<b>담당과장</b>	기획재정부 경제정책국 정책기획과 이차웅 (044-215-2810)	<b>담당자</b>	윤현곤 사무관 (gonnnn@korea.kr)  하다애 사무관 (daae0517@korea.kr)
	고용노동부 고용정책실 미래고용분석과 이영진 (044-202-7260)		유병현 사무관 (a3338@korea.kr)  김주봉 주무관 (joobongkim@korea.kr)

### '21.2월 고용동향 분석

- ◇ 2월 취업자수는 전년동월대비  $\Delta 47.3$ 만명 감소하며, 전월('21.1월,  $\Delta 98.2$ 만명)보다 감소폭 큰 폭 축소
  - 거리두기의 단계적 완화 등 방역상황 개선으로 코로나19 3차 확산으로 인한 고용시장 어려움이 상당폭 완화된 모습
  - 3월에도 고용지표 개선세는 이어질 것으로 전망

취업자 및 증감 추이(전년동월비)



계절조정 취업자 및 증감 추이(전월비)



- ◇ 고용시장이 더 빠르게 개선되도록 정책 노력을 다할 계획
  - 추경 국회확정 즉시 추경 내 「긴급 고용대책」 신속 집행 등 고용안정 노력과 함께, 110조원 투자 프로젝트 집행·발굴, 한국판 뉴딜 등 양질의 민간일자리 창출 기반 강화 노력도 지속

### 【 취업자 및 실업자 】

- 2월 전체 취업자는 전년동월대비  $\Delta 47.3$ 만명 감소하였고, 고용률·경황률도 하락
  - \* 취업자수('20.2→'21.2, 만명): 2,683.8→2,636.5< $\Delta 47.3$ 만명>
  - \* 15세이상 고용률('20.2→'21.2, %): 60.0→58.6< $\Delta 1.4\%$ p>
  - \* 15~64세 고용률('20.2→'21.2, %): 66.3→64.8< $\Delta 1.5\%$ p>
  - \* 경제활동참가율('20.2→'21.2, %): 62.6→61.6< $\Delta 1.0\%$ p>
- 취업자 감소폭과 고용률·경황률 하락폭이 1월 대비 축소하는 등 주요 고용지표 전월 대비 개선
  - \* 취업자 증감(전년비, 만명): ('20.10) $\Delta 42.1$  (11) $\Delta 27.3$  (12) $\Delta 62.8$  ('21.1) $\Delta 98.2$  (2) $\Delta 47.3$
  - \* 고용률 등락(전년비, %p): ('20.10) $\Delta 1.3$  (11) $\Delta 1.0$  (12) $\Delta 1.7$  ('21.1) $\Delta 2.6$  (2) $\Delta 1.4$
  - \* 경황률 등락(전년비, %p): ('20.10) $\Delta 0.9$  (11) $\Delta 0.8$  (12) $\Delta 1.3$  ('21.1) $\Delta 1.7$  (2) $\Delta 1.0$
- 계절조정 취업자는 1월 대비 53.2만명 증가하며 지난 2개월 간 감소폭( $\Delta 47.5$ 만명)을 상회(방역위기 발생 이후 가장 큰 폭의 전월비 회복)
  - \* 계절조정 취업자 증감(전월비, 만명): ('20.10)4.0 (11)13.4 (12) $\Delta 17.7$  ('21.1) $\Delta 29.8$  (2)53.2
- 업종별로는 서비스업 취업자 감소폭이 크게 축소된 가운데 제조업은 감소폭 축소, 농업·건설업은 증가 전환
  - 서비스업은 숙박음식·예술여가·도소매업 등 코로나19 피해 큰 대면 서비스업 중심으로 감소폭 축소
    - \* 서비스업 취업자(전년비, 만명): ('20.10) $\Delta 38.3$  (11) $\Delta 26.6$  (12) $\Delta 60.4$  ('21.1) $\Delta 89.8$  (2) $\Delta 50.2$
    - 숙박음식 취업자(전년비, 만명): ('20.10) $\Delta 22.7$  (11) $\Delta 16.1$  (12) $\Delta 31.3$  ('21.1) $\Delta 36.7$  (2) $\Delta 23.2$
    - 예술여가 취업자(전년비, 만명): ('20.10) $\Delta 3.7$  (11) $\Delta 4.8$  (12) $\Delta 7.7$  ('21.1) $\Delta 8.1$  (2) $\Delta 5.2$
    - 도소매 취업자(전년비, 만명): ('20.10) $\Delta 18.8$  (11) $\Delta 16.6$  (12) $\Delta 19.7$  ('21.1) $\Delta 21.8$  (2) $\Delta 19.4$
  - 정부 일자리 사업 관련 업종은 취업자 증가
    - \* 공공행정 취업자(전년비, 만명): ('20.10)12.3 (11)15.2 (12)9.1 ('21.1)2.0 (2)3.8
    - \* 보건복지 취업자(전년비, 만명): ('20.10)10.5 (11)11.4 (12)4.4 ('21.1) $\Delta 7.4$  (2)9.1
- '20.12월 이후 수출 회복 등으로 제조업 취업자 감소세 완화가 지속되고, 지난 1월 폭설·한파로 감소했던 농업·건설업은 증가 전환
  - \* 제조업 취업자(전년비, 만명): ('20.10) $\Delta 9.8$  (11) $\Delta 11.3$  (12) $\Delta 11.0$  ('21.1) $\Delta 4.6$  (2) $\Delta 2.7$
  - \* 농업 취업자(전년비, 만명) : ('20.10)2.3 (11)1.9 (12)5.9 ('21.1) $\Delta 1.4$  (2)3.3
  - \* 건설업 취업자(전년비, 만명): ('20.10)3.7 (11)7.7 (12)2.3 ('21.1) $\Delta 2.0$  (2)2.8

□ **종사상 지위별로는 임시·일용직 근로자 감소폭이 크게 축소된 가운데, 상용직 근로자 증가폭 확대**

\* 지위별 취업자 증감(만명, 전년비, '21.1→'21.2월): (상용)3.6→8.2 (임시)△56.3→△31.7 (일용)△23.2→△8.0 (고용有)△15.8→△15.6 (고용無)3.2→4.5 (무급)△9.6→△4.7

□ **연령별로는 60세 이상 취업자가 증가 전환하고, 그 외 연령대에서는 감소폭 축소**

\* 연령별 취업자 증감(만명, 전년비 '21.1→'21.2월): (청년)△31.4→△14.2 (30대)△27.3 →△23.8 (40대)△21.0→△16.6 (50대)△17.0→△13.9 (60세 이상)△1.5→21.2

□ **실업자는 취업자 감소폭 축소 등 영향으로 증가폭 축소**

\* 실업자(만명) : ('20.9)100.0 (10)102.8 (11)96.7 (12)113.5 ('21.1)157.0 (2)135.3  
- 증감(전년비, 만명) : ('20.9)11.6 (10)16.4 (11)10.1 (12)19.4 ('21.1)41.7 (2)20.1

○ **전년동월대비 실업자 증가에 따라 실업률은 0.8%p 상승(4.9%)**

\* 실업률('20.2→'21.2, %): 4.1→4.9<+0.8%p>

\* 연령별 실업률 등락(전년비, %p): (15세이상 전체)0.8 (청년)1.1 (30대)0.7 (40대)0.3 (50대)0.9 (60세이상)1.0

□ **일시휴직자는 69.8만명(+8.0만명)으로 증가폭은 1월 대비 축소**

\* 일시휴직자(만명) : ('20.9)78.9 (10)49.7 (11)47.4 (12)74.5 ('21.1)89.2 (2)69.8  
- 증감(전년비, 만명) : ('20.9)41.6 (10)19.0 (11)18.9 (12)43.8 ('21.1)34.6 (2)8.0

### 【 청년(15~29세) 고용 】

□ **청년층(15~29세) 취업자는 청년인구 감소에도 불구하고, 숙박음식업 등 청년고용 비중 높은 업종 개선 영향으로 감소폭 축소**

\* 청년층 인 구(전년비, 만명): ('20.10)△17.6 (11)△16.9 (12)△17.2 ('21.1)△13.2 (2)△14.2

\* 청년층 취업자(전년비, 만명): ('20.10)△25.0 (11)△24.3 (12)△30.1 ('21.1)△31.4 (2)△14.2

○ **고용률은 하락하고, 실업률·확장실업률은 상승**

\* 청년 고용률('20.2→'21.2, %): 42.9→42.0 <△0.9%p>

\* 청년 실업률('20.2→'21.2, %): 9.0→10.1 <+1.1%p>

청년 확장실업률('20.2→'21.2, %): 23.1→26.8 <+3.7%p>

○ **비경활인구는 고용 여건이 개선되며 감소 전환**

\* 청년비경활인구 증감(전년비, 만명) : ('20.10)4.2 (11)4.3 (12)11.8 ('21.1)13.1 (2)△3.5

### 【 평가 및 대응 】

□ (평가) **코로나19 거리두기 완화, 제조업 업황 회복, 정부 일자리사업 본격 착수 등 영향으로 고용지표가 크게 개선**

\* 계절조정 취업자 증감(전월비, 만명): ('20.10)4.0 (11)13.4 (12)△17.7 ('21.1)△29.8 (2)53.2

① 1~2월 거리두기의 단계적 완화 등 **방역상황 개선이 고용시장에 반영되며, 숙박음식·예술여가 등 대면 서비스업 고용 큰 폭 회복**

\* 1.18일 수도권 실내체육시설, 학원 등 집합금지 해제(→21시 영업제한으로 전환)  
2.15일 거리두기 하향, 식당·카페 등 운영제한 완화(수도권 21→22시, 비수도권 제한해제)

- 이에 따라 **코로나19로 인한 고용 충격이 가장 컸던 임시·일용직 일자리 어려움이 크게 완화**

② 반도체·바이오·자동차 수출 호조 등 **제조업 업황 회복** 영향으로 제조업 고용이 두 달 연속 개선

\* '21.2월 수출 증가율(전년비, %) : (전체)9.5 (반도체)13.2 (바이오헬스)62.5 (자동차)47.0

\* 계절조정 제조업 취업자(전월비, 만명): ('20.11)0.2 (12)△0.2 ('21.1)5.4 (2)2.9

※ **제조업 고용보험 가입자수는 '21.1월 소폭 증가전환(+0.5만명, 17개월 만에 증가 전환) 후, 2월에 증가폭 확대(+2.2만명)**

③ **정부 직접일자리(올해 104.2만개) 사업도 본격 착수되며** 아직 어려운 시장일자리 상황을 보완

\* 2월말 기준 78.7만명 참여 중, 3월까지 90만개+α 제공 예정

□ (전망) **백신접종 개시, 거리두기 완화, 수출 호조, 작년 3월 고용 충격에 따른 (+) 기저 등 영향으로 3월에도 고용지표 개선 계속 예상**

\* 취업자 증감(만명, 전년비): ('20.1)56.8 (2)49.2 (3)△19.5 (4)△47.6 (5)△39.2

○ 다만, 확진자수가 300~400명대 수준을 유지하는 등 방역리스크가 여전히 지속되는 만큼 긴장감을 갖고 **고용 상황을 예의주시** 하겠음

□ (대응) 고용시장이 더 빠르게 개선되도록 정책노력 지속

- 27.5만명 맞춤형 일자리 등 「긴급 고용대책」을 포함한 추경안 (3.4일 제출)을 국회 확정 즉시 신속히 집행하고
- 기 발표한 청년·여성 고용대책\*도 차질 없이 추진
  - \* 「청년고용 활성화 대책(3.3일)」, 「여성 고용위기 회복 대책(3.4일)」
- 금일 발표한 특별고용지원 업종 연장(8개), 추가 지정(6개) 등 고용시장 안정을 위한 노력 지속·강화
  - \* (연장: 8개) 여행, 관광숙박, 관광운수, 공연, 항공기취급, 면세점, 전시국제회의, 공항버스 (추가지정: 6개) 노선버스, 영화, 유원시설, 수련시설, 항공기부품제조, 외국인 카지노
- 110조원 투자프로젝트 집행·발굴, 「한국판 뉴딜」 추진 등을 통해 양질의 민간일자리 창출 기반 강화 지원에도 더욱 속도



기획재정부 대변인  
세종특별자치시 길매로 477 정부세종청사 4동 [moefpr@korea.kr](mailto:moefpr@korea.kr)



참 고

‘21년 2월 고용동향 특징

① (총괄) 코로나19 장기화로 고용부진 지속, 다만 2월 방역조치 완화, 재정일자리사업 본격시행 등으로 취업자 감소폭 개선

\* 조사대상주간: 2.14~20, 거리두기 하향 '21.2.15(수도권 2단계, 비수도권 1.5단계)

- 취업자(15세 이상, 2,636.5만명) 전년동월대비 47.3만명 감소  
고용률(15~64세) 하락(64.8%, -1.5%p)
  - \* 취업자 증감(만명): ('20.8) 27.4 (9) -39.2 (10) -42.1 (11) -27.3 (12) -62.8 ('21.1) -98.2 (2) -47.3
  - \* 계절조정 증감(전월비) 만명: ('20.8) 7.9 (9) -10.3 (10) 4.0 (11) 13.4 (12) -17.7 ('21.1) -29.8 (2) 53.2
- 실업자(135.3만명) 20.1만명 증가, 실업률 상승(4.9%, +0.8%p)
  - \* 실업자 증감(만명): ('20.8) 0.6 (9) 11.6 (10) 16.4 (11) 10.1 (12) 19.4 ('21.1) 41.7 (2) 20.1
- 비경제활동인구(1,726.9만명)는 56.2만명 증가
  - \* 비경제활동인구 증감(만명): ('20.8) 53.4 (9) 53.2 (10) 50.8 (11) 43.1 (12) 69.0 ('21.1) 86.7 (2) 56.2

< 인구 및 취업자 증감(천명) >



< 고용률(15~64세) 및 증감(%p) >



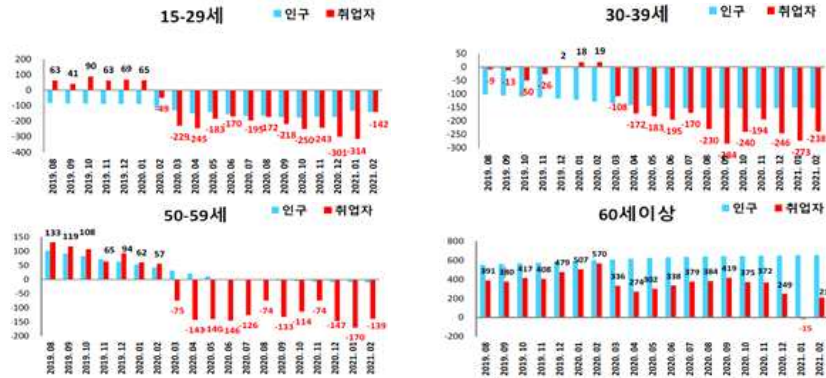
② (연령성) 60세이상, 청년 등 모든 연령대 취업자 증감폭 고용률 하락폭 개선

- (청년) 취업자수 감소 및 고용률 하락(42.0%, -0.9%p), 전월보다 감소폭 개선
  - \* 고용률 증감(%p, 1월→2월): (15~29세) -2.9→ -0.9 (20~24세) -4.5→ -2.4 (25~29세) -4.3→ -1.6
  - \* 청년 취업자 증감(만명): ('20.8) -17.2 (9) -21.8 (10) -25.0 (11) -24.3 (12) -30.1 ('21.1) -31.4 (2) -14.2
  - ↳ 20~24세 취업자 증감(만명): ('20.8) -5.5 (9) -8.7 (10) -11.8 (11) -12.7 (12) -15.3 ('21.1) -14.2 (2) -8.6
  - ↳ 25~29세 취업자 증감(만명): ('20.8) -8.4 (9) -11.1 (10) -9.3 (11) -8.2 (12) -10.1 ('21.1) -11.3 (2) -2.20
- (30~50대) 취업자수 감소 및 고용률 하락, 전월보다 감소폭 개선
  - \* 고용률 증감(%p, 1월→2월): (30대) -2.3→ -1.7 (40대) -1.9→ -1.4 (50대) -1.9→ -1.5
  - \* 30대 취업자 증감(만명): ('20.8) -23.0 (9) -28.4 (10) -24.0 (11) -19.4 (12) -24.6 ('21.1) -27.3 (2) -23.8
  - \* 40대 취업자 증감(만명): ('20.8) -18.2 (9) -17.6 (10) -19.2 (11) -13.5 (12) -18.3 ('21.1) -21.0 (2) -16.6
  - \* 50대 취업자 증감(만명): ('20.8) -7.4 (9) -13.3 (10) -11.4 (11) -7.4 (12) -14.7 ('21.1) -17.0 (2) -13.9

- (60세이상) 취업자수 증가 전환, 고용률 하락(39.7%, -0.4%p), 전월보다 하락폭 개선(1월 -2.2%p→2월 -0.4%p)

\* 60세이상 취업자 증감(천명): ('20.8) 38.4 (9) 41.9 (10) 37.5 (11) 37.2 (12) 24.9 ('21.1) -1.5 (2) **21.2**

< 연령별 인구 및 취업자 증감(천명) >



- (성별) 남·여 고용률 하락(15-64세, 남-1.4%p, 여-1.5%p), 전월보다 하락폭 개선

\* 남성 취업자 증감(만명): ('20.8) -9.6 (9) -10.9 (10) -15.0 (11) -8.5 (12) -27.1 ('21.1) -38.5 (2) **-186**

\* 여성 취업자 증감(만명): ('20.8) -17.8 (9) -28.3 (10) -27.1 (11) -18.8 (12) -35.7 ('21.1) -59.7 (2) **-287**

**③ (산업) 숙박음식, 도소매업 등 대면서비스업과 제조업의 감소폭이 축소되고, 보건복지업과 공공행정업에서 취업자 증가**

- (서비스업) '숙박·음식'(-23.2만명), '도소매'(-19.4만명), '개인서비스'(-8.4만명), '예술·스포츠'(-5.2만명) 등 대면서비스업 감소폭 축소


\* 서비스업 증감(만명): ('20.8) -21.5 (9) -38.2 (10) -38.3 (11) -26.6 (12) -60.4 ('21.1) -89.8 (2) **-502**

- '보건복지'(+9.1만명) 증가 전환, '공공행정'(+3.8만명)은 증가폭 확대

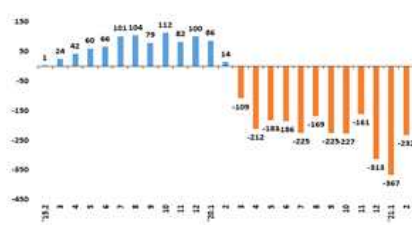
- (제조업) '20.3월 이후 감소세 지속, 최근 수출 증가 등으로 감소폭은 축소

\* 제조업 증감(만명): ('20.8) -5.0 (9) -6.8 (10) -9.8 (11) -11.3 (12) -11.0 ('21.1) -4.6 (2) **-27**

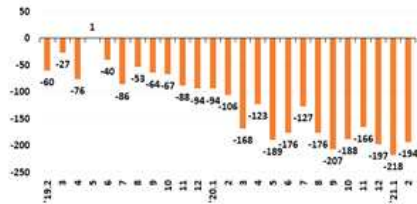
< 제조업, 서비스업 증감(천명) >



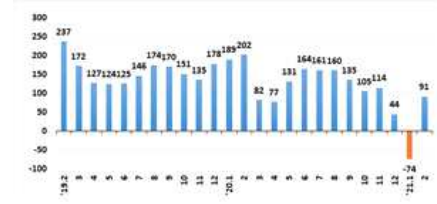
< 숙박 및 음식점업 증감(천명) >



< 도매 및 소매업 증감(천명) >



< 보건복지업 증감(천명) >



**④ (종사상지위) 임시·일용직 감소폭 완화, 상용직 증가폭도 소폭 확대  
자영업자는 고용원 있는 자영업자 위주 감소 지속**

- (상용직) 둔화 추세는 지속되나, 전월에 비해 증가폭이 소폭 확대

\* 상용직 증감(만명): ('20.8) 28.2 (9) 9.6 (10) 1.4 (11) 3.8 (12) 0.5 ('21.1) 3.6 (2) **8.2**

- (임시·일용) 공공부문, 대면서비스업 중심으로 감소폭 완화

\* 임시·일용직 증감(만명): ('20.8) -39.5 (9) -34.4 (10) -32.0 (11) -20.7 (12) -52.1 ('21.1) -79.5 (2) **-397**

↳ 임시직 증감(만명): ('20.8) -31.8 (9) -30.3 (10) -26.1 (11) -16.2 (12) -35.1 ('21.1) -56.3 (2) **-31.7**

↳ 일용직 증감(만명): ('20.8) -7.8 (9) -4.1 (10) -5.9 (11) -4.4 (12) -17.0 ('21.1) -23.2 (2) **-8.0**

- (자영업자 등) 코로나19 장기화로 고용원 있는 자영업자 감소세 지속, 고용원 없는 자영업자의 증가세 지속(무급가족종사자 감소폭은 축소)

\* 자영업자 증감(만명): ('20.8) -10.6 (9) -7.8 (10) -7.8 (11) -5.9 (12) -6.3 ('21.1) -12.7 (2) **-11.1**

↳ 고용원 있는 자영업자(만명): ('20.8) -17.2 (9) -15.9 (10) -16.8 (11) -11.5 (12) -13.8 ('21.1) -15.8 (2) **-15.6**

↳ 고용원 없는 자영업자(만명): ('20.8) 6.6 (9) 8.1 (10) 9.0 (11) 5.5 (12) 7.5 ('21.1) 3.2 (2) **4.5**

↳ 무급가족종사자(만명): ('20.8) -5.4 (9) -6.5 (10) -3.7 (11) -4.5 (12) -5.0 ('21.1) -9.6 (2) **-4.7**

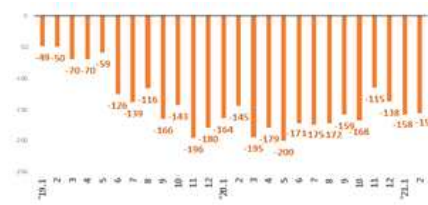
< 상용직 증감(천명) >



< 임시·일용직 증감(천명) >



< 고용원 있는 자영업자 증감(천명) >



< 고용원 없는 자영업자 증감(천명) >

